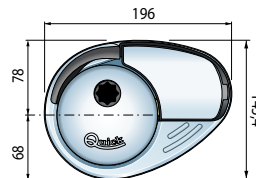
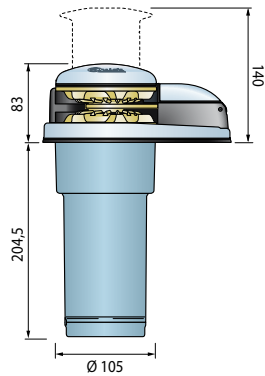


Prince DP2E Gehäuse Komposit mit Edelstahlabdeckung

Art.-Nr. (ohne Verholspill)	QIDP2E061206	QIDP2E101206	QIDP2E101208	
Art.-Nr. (mit Verholspill)	-	QIDP2E10126C	-	Watertight IP67
für Bootslänge *) for boat length *)	6 - 10 m	7 - 12 m	7 - 12 m	
Motor Motor output	500 W	800 W	800 W	
Spannung Voltage	12 V	12 V	12 V	
Max. Zugkraft Max. pull	620 kg	820 kg	820 kg	
max. Gewicht Ankereschirr max. Arbeitslast	65 kg 200 kg	95 kg 290 kg	95 kg 290 kg	
Leistungsaufnahme Current draw	60 A	84 A	84 A	
Max. Rückholgeschw. max. chain speed	22,9 m / min. 75,1 ft / min.	22,5 m / min. 73,8 ft / min.	22,5 m / min. 73,8 ft / min.	
Kettennuss Gypsy	6mm DIN766 6mm ISO	6mm DIN766 6mm ISO	8mm DIN766 8mm ISO	
Tauwerk / Rope	12 mm	12 mm	12 mm	



Homepage
quicnauticalequipment.com



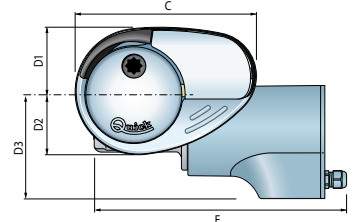
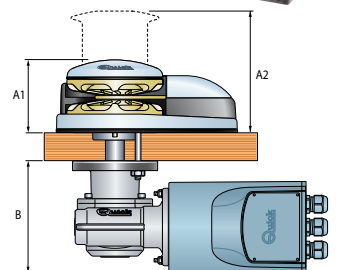
Lieferumfang: Relaisbox und Kurbel. Schalter und Absicherung müssen separat bestellt werden.
Delivered with Contactors and handle. Switch and circuit breaker must be ordered separately

Prince DP3 Gehäuse Komposit mit Edelstahlabdeckung

Vertikale Ankerwinden
Basis und Gehäuse aus Komposit mit
Edelstahlabdeckung
Mit oder ohne Verholspill
Manuelles System für freien Kettenfall
Tauwerk - Spannvorrichtung
Inspektionsklappe
Wassergeschützter Motor IP67
Getriebegehäuse aus anodisiertem Aluminium
Kettennuss aus Bronze verchromt

Vertical windlasses
Base and housing made of composite material with
stainless steel cover
With and without drum
Manual Free-Fall system
Supplied with pressure lever
Inspection Cover
Waterproof motor IP67
Anodized aluminium gearbox
Chromed bronze gypsy

Art.-Nr. (ohne Verholspill)	QIDP30712-08	QIDP3712-10	QIDP31012-08	QIDP31512-10	
Art.-Nr. (mit Verholspill)	QIDP30712C08	-	-	-	
für Bootslänge *) for boat length *)	7 - 12 m	7 - 12 m	10 - 14 m	12 - 15 m	
Motor Motor output	700 W	700 W	1000 W	1500 W	
Spannung Voltage	12 V	12 V	12 V	12 V	
Max. Zugkraft Max. pull	850 kg	850 kg	1000 kg	1100 kg	
max. Gewicht Ankereschirr max. Arbeitslast	80 kg 250 kg	80 kg 250 kg	120 kg 370 kg	160 kg 470 kg	
Leistungsaufnahme Current draw	90 A	90 A	140 A	155 A	
Max. Rückholgeschw. max. chain speed	27,4 m / min. 89,9 ft / min.	27,4 m / min. 89,9 ft / min.	39,6 m / min. 129,2 ft / min.	29,2 m / min. 95,8 ft / min.	
Kettennuss Gypsy	8 mm DIN766 8 mm ISO	10 mm ISO	8 mm DIN766 8 mm ISO	10 mm ISO	
Tauwerk / Rope	12 mm	16 mm	12 mm	16 mm	



	A1	A2	B	C	D1	D2	D3	E	
700W	mm	99	164	156	247	92	82	142	326
1000W	mm	99	164	156	247	92	82	142	344
1500W	mm	99	164	171	247	92	82	162	385

Watertight IP67

*) Die Empfehlung kann je nach Bootstyp und Ankereschirr variieren
The indication may vary according to the boat type and the anchor rode type.