









EUROCORD®

SANITARI /WC

							
mm	mm	bar	bar	bar	gr/m ^t	mm	m ^t
19	27	5	15	0.8	500	60	40
25	33	5	15	0.8	580	80	40
30	38	5	15	0.8	795	95	40
38	46.5	5	15	0.8	920	120	40
40	48.5	5	15	0.8	970	130	40
51	59	5	15	0.8	1312	175	40

MARKING / BESCHRIFTUNG / MARCATURA / MARQUAGE: EUROCORD SANITARI / WC – EXTRA STRONG ISO 8099:2000

NORMS / NORMEN / NORMAS / NORMES: ISO 8099:2000



-40°C / +120°C -40°F / +248°F



TUBE: Black, butyl rubber.

REINFORCEMENT: Synthetic textile fabrics and steel wire.

COVER: Gray EPDM, abrasion, ozone, weather, resistant rubber.

APPLICATION: Suitable for craft marine toilets. The special inner avoid the spreading of bad odours from the toilet drain. It's extremely flexible for guarantee special bending radius inside the structure of the craft. Suitable for narrow spaces.



SEELE: Aus schwarzem Butyl-Gummi.

EINLAGE: Mit synthetischem Gewebe mit hoher Reißfestigkeit und eingebauter Metallschpirale.

DECKE: Aus grauem EPDM Gummi, das gegenüber Witterungseinwirkungen, Alterung und Ozon beständig ist.

ANWENDUNG: Der Schlauch ist für das Ableiten von Wasser und organischen Flüssigkeiten im Inneren der Sportboote geeignet. Seine extrem flexible Struktur ermöglicht einen optimalen Biegungsradius. Er ist daher für enge Räume und schwierige Durchgänge geeignet.



SUSTRATO: De goma butílica negra.

REFUERZO: textiles, sintéticos de alta tenacidad y espiral metálica incorporada.

COBERTURA: DE goma epdm gris resistente a los agentes atmosféricos, al envejecimiento y al ozono.

USO: TUBO idóneo para la descarga de agua y líquidos orgánicos en el interior de las embarcaciones de recreo. La gran flexibilidad de su estructura le permite tener unos excelentes radios de curvatura. Por ello es adecuado para espacios reducidos y de paso difícil.



TUBE: En caoutchouc butylique noir.

RENFORCEMENT: Textiles, synthétiques à haute ténacité et spirale métallique incorporée.

REVETEMENT: En caoutchouc epdm de couleur grise résistant aux agents atmosphériques, au vieillissement et à l'ozone.

APPLICATION: Tuyau adapté à l'évacuation d'eau et des liquides organiques à l'intérieur des bateaux de plaisance. Sa structure extrêmement souple lui permet d'avoir d'excellents rayons d courbure. Il est donc adapté à des espaces étroits et d'accès difficile.

SATI GROUP S.P.A.

Via C. Bonazzi, 24 - 40013 CASTEL MAGGIORE (BO) - ITALY

Tel. +39.051.700321 - Fax +39.051.701350

E-mail: export@satigroup.it

web: www.satigroup.it

SATI GROUP S.P.A.

Via C. Bonazzi, 24 - 40013 CASTEL MAGGIORE (BO) - ITALY
Tel. +39.051.700321 - Fax +39.051.701350
E-mail: export@satigroup.it
web: www.satigroup.it
